




Mon matériel

- 1 cahier de texte (pas d'agenda)
- 1 cahier de brouillon
- 1 chemise 3 rabats à élastiques

- Une trousse avec :
 - stylos bleu, rouge, vert (pas de stylo unique 4 couleurs)
 - 2 crayons à papier et taille-crayon réservoir
 - gomme
 - des surligneurs fluos
 - bâtons de colle (pas liquide) → voir 
 - ciseaux
- 1 trousse avec :
 - 12 feutres à pointe grosse ou moyenne
 - 12 crayons de couleurs
 -
- 1 règle graduée 20 cm
- 1 ardoise blanche avec son feutre effaçable → voir 
- 1 chiffon pour nettoyer l'ardoise
- Une vieille chemise d'adulte pour la peinture
- une petite boîte en plastique avec couvercle pour les étiquettes de lecture
- 2 boîtes de mouchoirs en papier
- Un cahier classeur souple format A4
- Un porte-vue 80 vues
- Une photo d'identité

Penser à marquer toutes les affaires au nom de votre enfant.

 **Prévoir dans un sac type congélation marqué au nom de l'enfant, une dizaine de tubes de colle ainsi qu'une dizaine de feutres d'ardoise.**

Cette réserve sera gardée en classe et servira tout au long de l'année en fonction des besoins.

Merci et bonnes vacances à tous.

Liste du matériel scolaire CM1 / CM2

Il n'est pas nécessaire d'avoir du matériel neuf, les fournitures de l'année précédente peuvent être utilisées. Il faudra veiller à en renouveler certaines tout au long de l'année. Penser à marquer les affaires de votre enfant, à prévoir de quoi couvrir les livres, à archiver à la maison le classeur de leçons, à vérifier la pointure des chaussures de sport (non marquantes) pour le gymnase.

Prévoir une trousse contenant :

- 4 stylos (bleu, rouge, noir et vert)
- Double décimètre, équerre et compas simple avec crayon
- Crayon à papier HB + taille crayon + gomme blanche
- Ciseaux à bouts ronds
- Des bâtons de colle.
- 4 surligneurs (jaune, rose, vert, bleu)

 Pas de correcteur blanc liquide.


Une deuxième trousse contenant :


- Feutres et crayons de couleur
- Ardoise blanche avec feutres et chiffon
- Un cahier de textes (pas d'agenda).
- Un cahier de brouillon
- Un grand classeur rigide 4 anneaux, dos 4 cm Ø 30mm
- 100 pochettes transparentes perforées A4
- Jeu de 12 intercalaires « plus ou maxi ou XL » pour grand classeur A4
- 100 feuilles simples perforées 21 x 29,7 grands carreaux.
- Un porte-vue (120 vues)
- Un petit classeur rigide 2 anneaux, dos 4cm Ø 30mm
- Un jeu de 6 intercalaires pour le petit classeur
- 100 feuilles simples, 17x22 grands carreaux
- Une chemise à élastiques
- Une boîte de mouchoirs en papier

Merci et bonnes vacances à tous.


Mon matériel

- 1 cahier de texte (pas d'agenda)
- 1 cahier de brouillon avec protégé-cahier
- 2 chemises 3 rabats à élastiques de couleur différente
- 1 paquet de pochettes transparentes perforées 21 x 29,7 (100)
- 1 paquet de feuilles blanches simples: grands carreaux 21x29,7
- 1 grand classeur 21 x 29,7 cm dos 40mm 4 anneaux diam 30 mm
- 1 porte-vue 120 vues

- Une trousse avec :
 - stylos bleu, rouge, vert, noir (pas de stylo unique 4 couleurs)
 - 1 crayon à papier et taille-crayon réservoir
 - gomme
 - une pochette de 6 surligneurs fluos
 - bâtons de colle (pas liquide) → voir 
 - ciseaux

- 1 trousse avec :
 - Des feutres
 - Des crayons de couleur
- 1 règle graduée 20 cm (ni en métal, ni plastique mou)
- 1 équerre, 1 compas
- 1 ardoise blanche avec son feutre effaçable → voir 
- 1 chiffon pour nettoyer l'ardoise
- 1 photo d'identité (pour les sorties scolaires)
- Toujours un paquet de kleenex dans le cartable

Prévoir de quoi couvrir les livres, des baskets et une tenue de sport
Penser à marquer les affaires au nom de votre enfant.

 **Prévoir dans un sac type congélation marqué au nom de l'enfant, une dizaine de tubes de colle et de feutres d'ardoise ainsi qu'au moins un stylo de chaque couleur, un crayon à papier et une gomme. Cette réserve sera gardée en classe et servira tout au long de l'année en fonction des besoins.**

Merci et bonnes vacances à tous.

Ce matériel n'a pas besoin d'être neuf, mais il doit être en bon état.

Une trousse contenant :

- 2 stylos bleus, 2 stylos verts, 2 stylos rouges
- 5 feutres effaçables pour ardoise blanche
- 5 crayons à papier HB
- 2 gommes
- 1 taille-crayon avec réservoir
- 1 règle plate graduée 20 cm transparente et rigide
- 1 paire de ciseaux pour droitier ou pour gaucher
- 5 grands sticks de colle blanche (type UHU)
- 4 Feutres surligneurs (jaune, vert, orange, bleu)

Une deuxième trousse contenant :

- crayons de couleurs (boîte de 12)
- feutres à pointe moyenne (pochette de 12)
- 1 porte-vues (60 vues) (21x29,7 cm)
- 1 pochette à rabat avec élastiques (en plastique ou en carton)
- 1 ardoise (type Velleda) et un chiffon pour l'ardoise
- un paquet de 50 pochettes plastifiées pour grand classeur
- un paquet de 50 feuilles simples perforées à grands carreaux (type A4)

- 1 grand classeur souple (4 anneaux)
- 1 cahier de texte

Parmi les articles achetés ci-dessus, pensez à mettre dans un sachet (type congélation) le matériel suivant (une réserve qui sera stockée en classe) :

- 1 stylo bleu, 1 stylo vert, 1 stylo rouge
- 4 feutres effaçables pour ardoise blanche
- 4 crayons à papier, 1 gomme
- 4 bâtons de colle

Pensez à marquer le matériel au nom de votre enfant : cela limite les risques de perte, de vol ou d'échange.

PS : Votre enfant devra avoir en permanence un ou deux paquets de mouchoirs dans son cartable (plus de réserve en classe afin d'éviter des déplacements continuels)